






Asociación para el Desarrollo Comarcal
del NORDESTE de la Región de Murcia



PROYECTOS FINALIZADOS Y PAGADOS

PROGRAMACIÓN 2014-2020

Revisión enero 2022



Fondo Europeo Agrícola de Desarrollo Rural
Estrategia de inversión en zonas rurales





PROYECTOS FINALIZADOS Y PAGADOS LEADER-NORDESTE



PROGRAMACIÓN 2014-2020.

Revisado y actualizado enero/2022.

LÍNEA PRODUCTIVA 1.2. DIVERSIFICACIÓN ECONÓMICA PARA LA CREACIÓN DE EMPLEO EN ZONAS RURALES								
Nº Expediente	Promotor/a	Municipio Proyecto	Ayuda en concesión	Cuantía certificada (€)	Fecha pago	Cuantía pagada		Total pagada
						FEADER 63%	CARM 37%	
2-192-NP12-006	REDE FERNÁNDEZ TOMÁS	JUMILLA	43.317,05	32.394,82	21/12/2018	20.160,00	11.840,00	38.224,88
				5.830,06	13/05/2021	3.921,68	2.303,20	
2-192-NP12-009	CALEMUR	JUMILLA	13.123,00	10.715,13	29/03/2019	6.750,53	3.964,60	11.568,06
				852,93	25/09/2019	537,35	315,58	
2-192-NP12-016	FRUTAS LA TRAVIESA	JUMILLA	50.000,00	15.816,28	04/06/2020	9.964,26	5.852,02	50.000,00
				26.275,42	08/10/2020	16.553,51	9.721,91	
				7.908,30	30/07/2021	4.982,23	2.926,07	
2-192-NP12-049	TROPICAL EXPORT GIL	ABANILLA	10.084,60	5.234,37	29/03/2019	3.297,65	1.936,72	10.084,60
				4.411,66	16/06/2020	2.779,35	1.632,31	
				438,57	19/11/2020	276,30	162,27	
2-192-NP12-100	BODEGAS DELAMPA	JUMILLA	20.246,40	20.246,40	08/10/2020	12.755,23	7.491,17	20.246,40



PROYECTOS FINALIZADOS Y PAGADOS LEADER-NORDESTE

PROGRAMACIÓN 2014-2020.

Revisado y actualizado enero/2022.



LÍNEA PRODUCTIVA 3.2. CREACIÓN, AMPLIACIÓN O MEJORA DE EMPRESAS Y PROYECTOS PRODUCTIVOS DEL SECTOR TURISMO								
Nº Expediente	Promotor/a	Municipio Proyecto	Ayuda en concesión	Cuantía certificada (€)	Fecha pago	Cuantía pagada		Total pagada
						FEADER 63%	CARM 37%	
2-192-NP32-008	JOSÉ FLORES CUTILLAS	FORTUNA	20.912,84	16.483,27	31/05/2019	10.384,46	6.098,81	20.912,84
				4.429,57	13/12/2019	2.790,63	1.638,94	
2-192-NP32-011	ALMAZARA DEORTEGAS	YECLA	26.964,70	17.840,69	19/12/2019	11.239,63	6.601,06	26.964,70
				9.124,01	08/10/2020	5.748,13	3.375,88	
2-192-NP32-066	ENOTURISMO Y OCIO CIUDAD JUMILLA	JUMILLA	8.817,50	5.612,11	01/10/2021	3.535,63	2.076,48	5.612,11
2-192-NP32-072	PARROQUIA RASPAY	YECLA	19.208,53	18.644,75	05/06/2020	11.746,19	6.898,56	19.208,53
				563,78	16/12/2020	355,18	208,60	
2-192-NP32-107	JUMSAL	JUMILLA	9.686,84	9.686,84	08/10/2020	6.102,71	3.584,13	9.686,84
2-192-NP32-112	BODEGAS VIÑA ELENA	JUMILLA	80.091,25	48.575,88	03/12/2020	30.602,80	17.973,08	80.090,55
				31.514,67	30/12/2021	19.854,24	11.660,43	



PROYECTOS FINALIZADOS Y PAGADOS LEADER-NORDESTE



PROGRAMACIÓN 2014-2020.

Revisado y actualizado enero/2022.

LÍNEA PRODUCTIVA 4.2. ESPECIALIZACIÓN E INNOVACIÓN INTELIGENTE Y SOSTENIBLE

Nº Expediente	Promotor/a	Municipio Proyecto	Ayuda en concesión	Cuantía certificada (€)	Fecha pago	Cuantía pagada		Total pagada
						FEADER 63%	CARM 37%	
2-192-NP42-116	GRÚAS Y CONTENEDORES	JUMILLA	1.836,32	1.836,32	08/10/2020	1.156,88	679,44	1.836,32



PROYECTOS FINALIZADOS Y PAGADOS LEADER-NORDESTE



PROGRAMACIÓN 2014-2020.

Revisado y actualizado enero/2022.

LÍNEA NO PRODUCTIVA 2.1.								
DOTACIÓN DE INFRAESTRUCTURAS/SERVICIOS A PERSONAS CON DISCAPACIDAD Y/O MOVILIDAD REDUCIDA								
Nº Expediente	Promotor/a	Municipio Proyecto	Ayuda en concesión	Cuantía certificada (€)	Fecha pago	Cuantía pagada		Total pagada
						FEADER 63%	CARM 37%	
2-192-NP21-013	ASOCIACIÓN PERSONAS DISCAPACIDAD INTELLECTUAL YECLA (AMPY)	YECLA	15.000,00	15.000,00	01/08/2019	9.450,00	5.550,00	15.000,00
2-192-NP21-017	ASOCIACIÓN MINUSVÁLIDOS FÍSICOS JUMILLA (AMFIJU)	JUMILLA	9.248,90	9.248,90	20/12/2019	5.826,81	3.422,09	9.248,90



PROYECTOS FINALIZADOS Y PAGADOS LEADER-NORDESTE



PROGRAMACIÓN 2014-2020.

Revisado y actualizado enero/2022.

LÍNEA NO PRODUCTIVA 3.3. PROMOCIÓN Y/O GESTIÓN DE PRODUCTOS DE RELEVANCIA Y CALIDAD								
Nº Expediente	Promotor/a	Municipio Proyecto	Ayuda en concesión	Cuantía certificada (€)	Fecha pago	Cuantía pagada		Total pagada
						FEADER 63%	CARM 37%	
2-192-NP33-050	CRDO YECLA	YECLA	28.327,72	15.012,35	19/12/2019	9.457,78	5.554,57	27.405,17
				12.392,82	29/07/2021	7.807,48	4.585,34	
2-192-NP33-074	A. RUTAS VINO YECLA	YECLA	7.979,10	6.456,11	29/12/2020	4.067,35	2.388,76	6.586,79
				130,68	30/07/2021	82,33	48,35	
2-192-NP33-085	HDAD CRISTO AMARRADO COLUMNA	JUMILLA	9.047,99	9.047,99	09/12/2019	5.700,23	3.347,76	9.047,99



PROYECTOS FINALIZADOS Y PAGADOS LEADER-NORDESTE



PROGRAMACIÓN 2014-2020.

Revisado y actualizado enero/2022.

LÍNEA NO PRODUCTIVA 4.3. APOYO A LA TRANSICIÓN A UNA ECONOMÍA 4.0 Y LA ADAPTACIÓN AL CAMBIO CLIMÁTICO								
Nº Expediente	Promotor/a	Municipio Proyecto	Ayuda en concesión	Cuantía certificada (€)	Fecha pago	Cuantía pagada		Total pagada
						FEADER 63%	CARM 37%	
2-192-NP43-060	STIPA	JUMILLA	3.158,10	3.158,10	13/01/2019	1.989,60	1.168,50	3.158,10
2-192-NP43-092	ASAJA-JUMILLA	JUMILLA	17.908,00	8.000,00	09/12/2019	5.040,00	2.960,00	16.117,20
				8.117,20	17/12/2021	5.113,84	3.003,36	
2-192-NP43-094	FECOAM	JUMILLA + YECLA	16.086,96	16.086,96	19/12/2019	10.134,78	5.952,18	16.086,96



PROYECTOS FINALIZADOS Y PAGADOS LEADER-NORDESTE



PROGRAMACIÓN 2014-2020.

Revisado y actualizado enero/2022.

LÍNEA ENTIDADES PÚBLICAS 1.1. CREACIÓN DE INFRAESTRUCTURAS BÁSICAS Y SERVICIOS PARA LA POBLACIÓN

Nº Expediente	Promotor/a	Municipio Proyecto	Ayuda en concesión	Cuantía certificada (€)	Fecha pago	Cuantía pagada		Total pagada
						FEADER 63%	CARM 37%	
2-192-NP11-018	AYUNTAMIENTO ABANILLA	ABANILLA	38.138,99	38.138,99	09/12/2019	24.027,56	14.111,43	38.138,99
2-192-NP11-019	AYUNTAMIENTO ABANILLA	ABANILLA	3.077,01	3.077,01	01/08/2019	1.938,52	1.138,49	3.077,01
2-192-NP11-020	AYUNTAMIENTO ABANILLA	ABANILLA	69.909,93	58.080,00	03/09/2019	36.590,40	21.489,60	58.080,00
2-192-NP11-033	AYUNTAMIENTO FORTUNA	FORTUNA	34.370,00	15.072,27	21/12/2018	9.495,53	5.576,74	34.370,00
				19.297,73	28/03/2019	12.157,57	7.140,16	
2-192-NP11-035	AYUNTAMIENTO YECLA	YECLA	69.890,00	69.573,05	19/11/2020	43.831,02	25.742,03	69.573,05
2-192-NP11-036	AYUNTAMIENTO YECLA	YECLA	48.767,97	40.184,79	24/11/2020	25.316,42	14.868,37	40.184,79
2-192-NP11-056	AYUNTAMIENTO JUMILLA	JUMILLA	55.646,19	47.647,06	22/12/2020	30.017,65	17.629,41	55.646,19
				7.999,13	05/05/2021	5.039,45	2.959,68	
2-192-NP11-058	AYUNTAMIENTO JUMILLA	JUMILLA	70.000,00	55.696,83	25/09/2019	35.089,00	20.607,83	67.038,00
				11.341,17	17/07/2020	7.144,94	4.196,23	
2-192-NP11-110	AYUNTAMIENTO FORTUNA	FORTUNA	8.000,00	8.000,00	17/12/2020	5.040,00	2.960,00	8.000,00
2-192-NP11-118	AYUNTAMIENTO ABARÁN	ABARÁN El Boquerón	11.500,00	11.500,00	29/12/2021	7.245,00	4.255,00	11.500,00



PROYECTOS FINALIZADOS Y PAGADOS LEADER-NORDESTE



PROGRAMACIÓN 2014-2020.

Revisado y actualizado enero/2022.

LÍNEA ENTIDADES PÚBLICAS 2.2. ELIMINACIÓN DE BARRERAS ARQUITECTÓNICAS

Nº Expediente	Promotor/a	Municipio Proyecto	Ayuda en concesión	Cuantía certificada (€)	Fecha pago	Cuantía pagada		Total pagada
						FEADER 63%	CARM 37%	
2-192-NP22-021	AYUNTAMIENTO ABANILLA	ABANILLA	6.542,13	6.542,13	21/12/2019	4.121,54	2.420,59	6.542,13
2-192-NP22-037	AYUNTAMIENTO YECLA	YECLA	8.000,00	6.999,85	09/12/2019	4.409,91	2.589,94	6.999,85
2-192-NP22-059	AYUNTAMIENTO JUMILLA	JUMILLA	7.506,94	7.498,64	29/03/2019	4.724,14	2.774,50	7.498,64



PROYECTOS FINALIZADOS Y PAGADOS LEADER-NORDESTE



PROGRAMACIÓN 2014-2020.

Revisado y actualizado enero/2022.

LÍNEA ENTIDADES PÚBLICAS 3.1.								
DOTACIÓN INFRAESTRUCTURAS TURÍSTICAS Y PUESTA EN VALOR RECURSOS NATURALES Y PATRIMONIALES								
Nº Expediente	Promotor/a	Municipio Proyecto	Ayuda en concesión	Cuantía certificada (€)	Fecha pago	Cuantía pagada		Total pagada
						FEADER 63%	CARM 37%	
2-192-NP31-022	AYUNTAMIENTO ABANILLA	ABANILLA	6.372,55	6.372,55	01/08/2019	4.014,71	2.357,84	6.372,55
2-192-NP31-023	AYUNTAMIENTO ABANILLA	ABANILLA	30.390,36	24.490,40	03/09/2019	15.428,95	9.061,45	24.490,40
2-192-NP31-029	AYUNTAMIENTO FORTUNA	FORTUNA	15.000,00	15.000,00	03/04/2019	9.450,00	5.550,00	15.000,00
2-192-NP31-031	AYUNTAMIENTO FORTUNA	FORTUNA	41.000,00	15.043,25	21/12/2018	9.477,25	5.566,00	41.000,00
				25.956,75	05/04/2019	16.352,75	9.604,00	
2-192-NP31-034	AYUNTAMIENTO FORTUNA	FORTUNA	47.000,00	44.175,00	09/12/2019	27.830,25	16.344,75	46.500,00
				2.325,00	26/11/2020	1.464,75	860,25	
2-192-NP31-042	AYUNTAMIENTO YECLA	YECLA	5.747,50	3.751,00	19/11/2020	2.363,13	1.387,87	3.751,00
2-192-NP31-043	AYUNTAMIENTO YECLA	YECLA	15.481,80	13.389,46	09/12/2019	8.435,36	4.954,10	15.481,80
				2.092,34	12/05/2021	1.318,18	774,17	
2-192-NP31-044	AYUNTAMIENTO YECLA	YECLA	14.999,99	14.999,99	11/12/2019	9.449,99	5.550,00	14.999,99
2-192-NP31-046	AYUNTAMIENTO YECLA	YECLA	50.000,00	35.225,06	30/12/2020	22.191,79	13.033,27	43.153,39
				7.928,33	30/12/2021	4.994,85	2.933,48	



PROYECTOS FINALIZADOS Y PAGADOS LEADER-NORDESTE



PROGRAMACIÓN 2014-2020.

Revisado y actualizado enero/2022.

LÍNEA ENTIDADES PÚBLICAS 3.1.

DOTACIÓN INFRAESTRUCTURAS TURÍSTICAS Y PUESTA EN VALOR RECURSOS NATURALES Y PATRIMONIALES

Nº Expediente	Promotor/a	Municipio Proyecto	Ayuda en concesión	Cuantía certificada (€)	Fecha pago	Cuantía pagada		Total pagada
						FEADER 63%	CARM 37%	
2-192-NP31-062	AYUNTAMIENTO JUMILLA	JUMILLA	26.910,40	20.920,90	27/11/2020	13.180,17	7.740,73	20.920,90
2-192-NP31-063	AYUNTAMIENTO JUMILLA	JUMILLA	46.634,78	37.364,39	21/09/2020	23.539,57	13.824,82	37.364,39
2-192-NP31-064	AYUNTAMIENTO JUMILLA	JUMILLA	6.878,85	6.110,50	19/06/2020	3.849,62	2.260,89	6.110,50
2-192-NP31-125	AYUNTAMIENTO YECLA	YECLA	17.908,00	17.908,00	29/12/2021	11.282,04	6.625,96	17.908,00



PROYECTOS FINALIZADOS Y PAGADOS LEADER-NORDESTE



PROGRAMACIÓN 2014-2020.

Revisado y actualizado enero/2022.

LÍNEA ENTIDADES PÚBLICAS 4.1. SERVICIOS O INFRAESTRUCTURAS DE APOYO AL EMPLEO, EMPRENDIMIENTO, EMPRESA Y CAPACITACIÓN TECNOLÓGICA

Nº Expediente	Promotor/a	Municipio Proyecto	Ayuda en concesión	Cuantía certificada (€)	Fecha pago	Cuantía pagada		Total pagada
						FEADER 63%	CARM 37%	
2-192-NP41-024	AYUNTAMIENTO ABANILLA	ABANILLA	16.152,47	16.152,47	03/09/2016	10.176,06	5.976,41	16.152,47
2-192-NP41-025	AYUNTAMIENTO ABANILLA	ABANILLA	5.266,84	5.266,84	25/09/2019	3.318,11	1.948,73	5.266,84
2-192-NP41-026	AYUNTAMIENTO ABANILLA	ABANILLA	5.266,84	5.266,84	25/09/2019	3.318,11	1.948,73	5.266,84
2-192-NP41-027	AYUNTAMIENTO ABANILLA	ABANILLA	5.266,84	5.260,49	25/09/2019	3.314,11	1.946,38	5.260,49
2-192-NP41-065	AYUNTAMIENTO JUMILLA	JUMILLA	11.158,08	10.603,65	03/04/2019	6.680,30	3.923,35	10.603,65
2-192-NP41-124	AYUNTAMIENTO YECLA	YECLA	40.000,00	40.000,00	30/07/2021	25.200,00	14.800,00	40.000,00